



■ 函渠側溝 (縦断用)

カルバート

貯水槽

道路用側溝

函渠・
暗渠型側溝

道路用製品

農業用製品

L型擁壁

擁壁

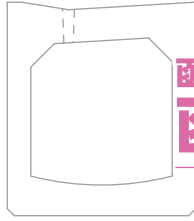
環境製品

河川・法面
保護製品

排水用製品

ブロック
平板

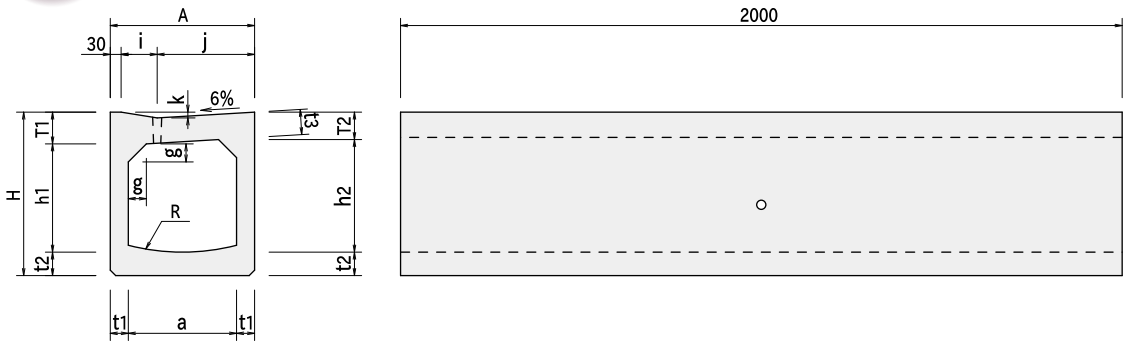
その他
取扱製品



函渠・暗渠型側溝
函渠側溝 (縦断用)

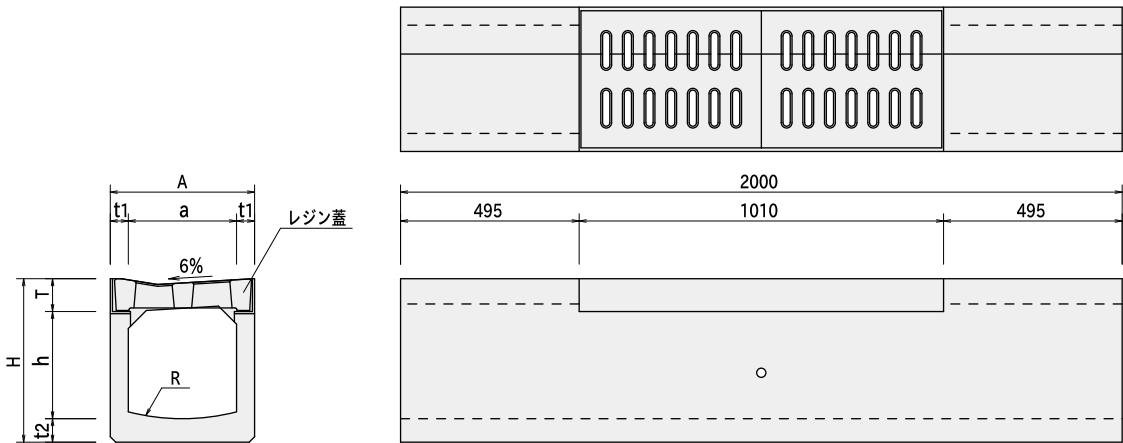
製品
規格

Sタイプ(標準)



呼び名	寸法(mm)															参考質量(kg)
	a	A	h1	h2	H	t1	t2	t3	g	T1	T2	i	j	k	R	
S-250	250	340	250	260	390	45	60	65	45	80	70	90	220	13	500	348
S-300	300	400	300	312	453	50	65	70	50	88	76	100	270	16	600	434
S-360 国交省(400型)	360	460	360	376	527	50	65	80	50	102	86	110	320	19	720	539
S-400	400	500	400	418	584	50	70	90	50	114	96	120	350	20	800	611
S-500	500	620	500	521	712	60	80	105	75	132	113	160	430	25	1000	920
S-600	600	730	600	627	845	65	90	120	75	155	128	190	510	30	1200	1210

RGタイプ(集水)



呼び名	寸法(mm)								参考質量(kg)	
	a	A	h	H	t1	t2	T	R	本体	レジン蓋
RG-250	250	340	241	390	45	60	89	500	304	19
RG-300	300	400	297	453	50	65	91	600	373	27
RG-360 国交省(400型)	360	460	363	527	50	65	99	720	455	33
RG-400	400	500	403	584	50	70	111	800	508	37
RG-500	500	620	506	712	60	80	126	1000	745	51
RG-600	600	730	614	845	65	90	141	1200	970	67



カルバート

貯水槽

道路用側溝

**函渠・
暗渠型側溝**

道路用製品

農業用製品

L型擁壁

擁壁

環境製品

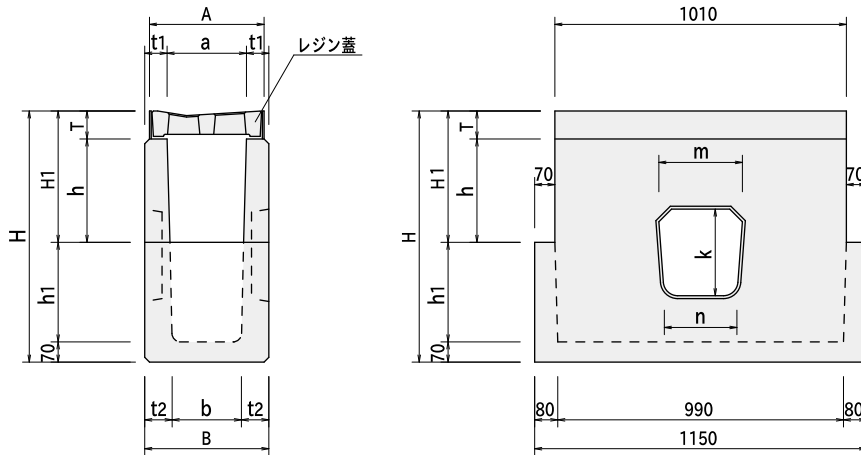
河川・法面
保護製品

排水用製品

ブロック
平板

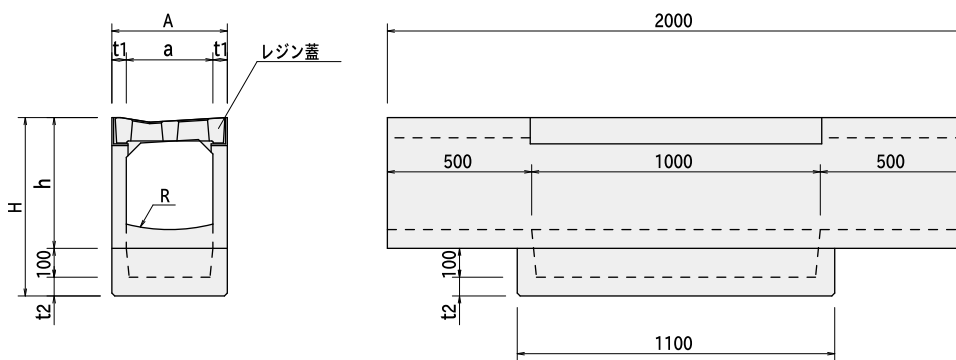
その他
取扱製品

BMタイプ (分水桷)



呼び名	寸法(mm)														参考質量 (kg)
	a	A	B	H	H1	h	h1	b	t1	t2	T	m	n	k	
BM-300	278	400	430	870	460	363	340	230	61	100	97	300	300	300	413
BM-360	334	457	490	870	530	431	270	300	78	95	99	360	310	360	395
BM-400	380	502	530	920	584	473	266	340	75	95	111	500	—	500	410

SMタイプ (砂留桷)



呼び名	寸法(mm)						参考質量(kg)	
	A	a	H	h	t1	t2	上部	下部
SM-300	400	300	618	453	50	65	330	104
SM-360	460	360	692	527	50	65	393	112
SM-400	500	400	754	584	50	70	430	135
SM-500	620	500	892	712	60	80	636	165
SM-600	730	600	1035	845	65	90	822	240