



■鳴瀬(なるせ)500

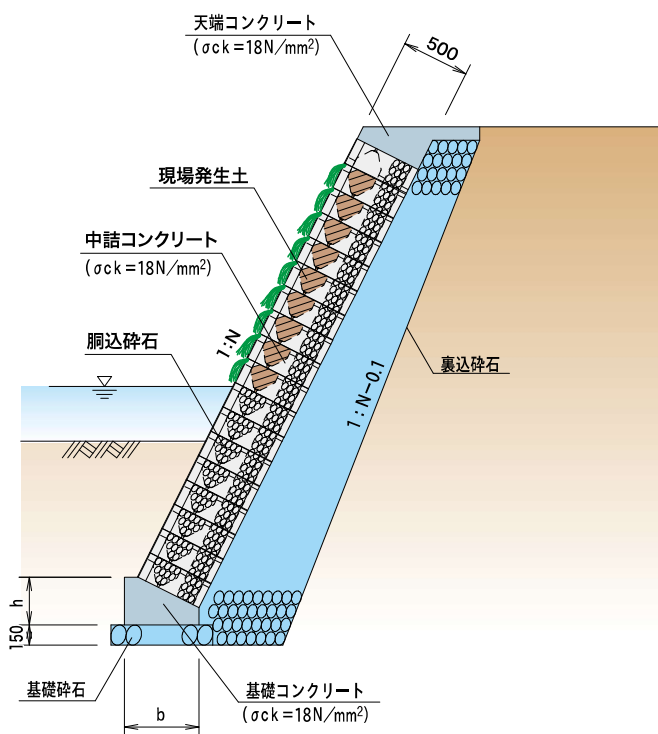
## 環境保全型ブロック 鳴瀬 (なるせ) 500



### 特徴

- 胴込材(現場発生土、碎石、コンクリート)の組み合わせを替えることで、経済的な断面が構築できます。
- 練積みコンクリート擁壁でありながら、植生部と背面土が一体になる構造である。
- 適応勾配：1：0.3～1：0.5

### 標準断面図



### 基礎寸法表

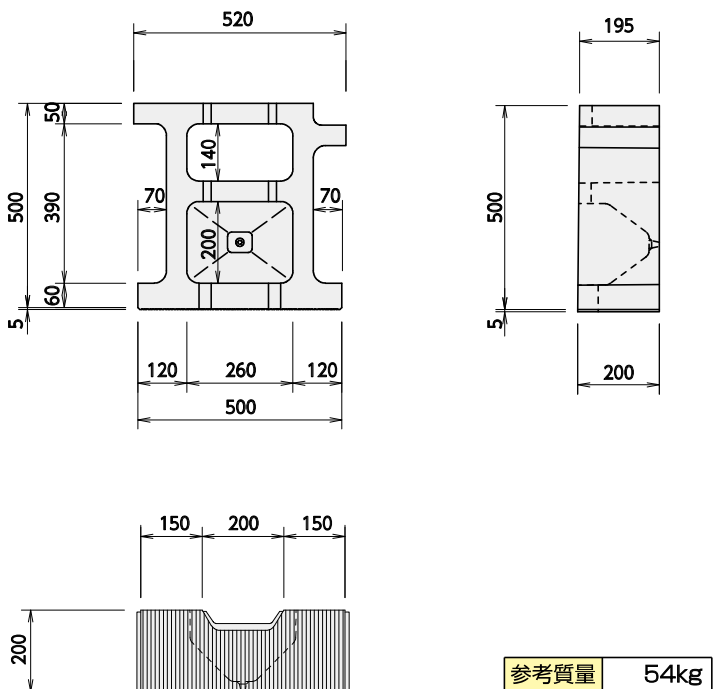
勾配	h	b
1:0.3	250	579
1:0.4	300	564
1:0.5	350	547



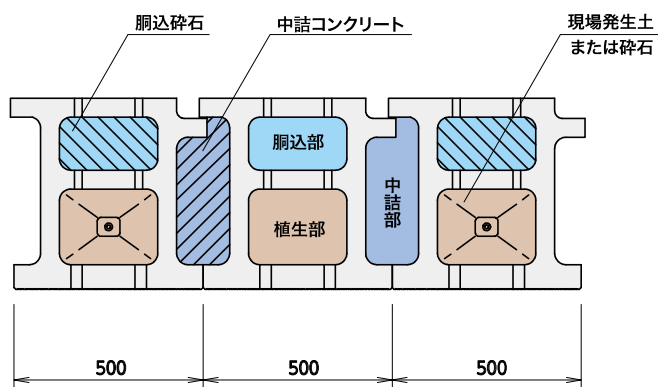
製品規格

「本製品についての詳細カタログ及び技術資料を用意しております。」

基本



胴込部詳細図



胴込数量表

名称	1個当たり (m <sup>3</sup> )	m <sup>2</sup> 当たり (m <sup>3</sup> )
植生部	0.0058	0.058
胴込部	0.0072	0.072
中詰部	0.0099	0.099

参考歩掛表

(10m<sup>2</sup>当り)

名称	世話役 (人)	ブロック工 (人)	特殊作業員 (人)	普通作業員 (人)	トラッククレーン (日)	諸雑費率 (%)
鳴瀬500	0.20	1.00	0.50	0.90	0.60 25t	1.00

道路用側溝

暗渠・  
函渠・  
側溝

道路用製品

水路用製品

擁壁

河川・法面  
保護製品

防火水槽  
排水用製品

ブロック  
平板

その他  
取扱製品

