

RC床版

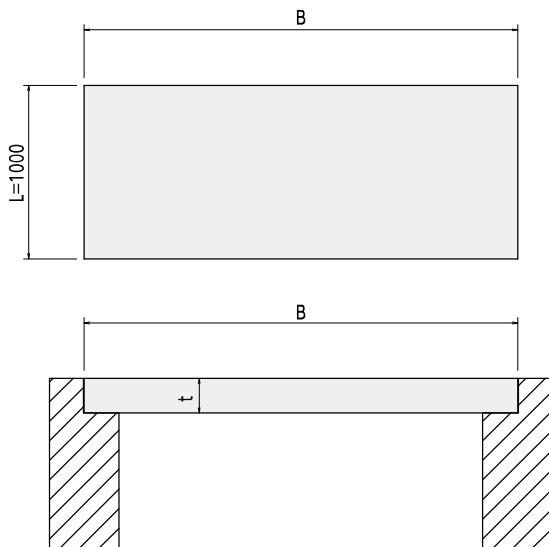
水路用製品 RC床版




概要


プレキャスト化することで大幅に工期短縮が図れます。
 歩行者荷重または自動車荷重(T2~T25)まで各種対応できます。
 現場の状況に応じて斜切製品なども対応できます。
 橋台の床版掛りは、版厚以上を確保して下さい。

製品規格



※舗装がある場合または、記載されていない形状寸法や荷重がある場合は別途検討いたします。





製品規格

B・tは単位(mm)

規格	T-2		T-6		T-10		T-14		T-20		T-25	
	t	参考質量(kg)	t	参考質量(kg)	t	参考質量(kg)	t	参考質量(kg)	t	参考質量(kg)	t	参考質量(kg)
700	100	172	100	172	120	206	120	206	150	257	150	257
800	100	196	100	196	120	235	120	235	150	294	150	294
900	100	221	100	221	120	265	120	265	150	331	150	331
1000	100	245	100	245	120	294	120	294	150	368	150	368
1100	100	270	100	270	120	323	120	323	150	404	150	404
1200	100	294	100	294	120	353	150	441	150	441	180	529
1300	100	319	100	319	120	382	150	478	150	478	180	573
1400	100	343	120	412	120	412	150	515	180	617	180	617
1500	100	368	120	441	150	551	150	551	180	662	180	662
1600	100	392	120	470	150	588	150	588	180	706	180	706
1700	100	417	120	500	150	625	150	625	180	750	200	833
1800	100	441	120	529	150	662	180	794	180	794	200	882
1900	100	466	120	559	150	698	180	838	180	838	200	931
2000	100	490	120	588	150	735	180	882	200	980	200	980
2100	100	515	150	772	150	772	180	926	200	1029	220	1132
2200	100	539	150	809	150	809	180	970	200	1078	220	1186
2300	100	564	150	845	150	845	180	1014	200	1127	220	1240
2400	100	588	150	882	180	1058	180	1058	200	1176	220	1294
2500	100	613	150	919	180	1103	180	1103	220	1348	250	1531
2600	100	637	150	956	180	1147	200	1274	220	1401	250	1593
2700	100	662	150	992	180	1191	200	1323	220	1455	250	1654
2800	100	686	150	1029	180	1235	200	1372	220	1509	250	1715
2900	100	711	150	1066	180	1279	200	1421	220	1563	250	1776
3000	120	882	150	1103	180	1323	200	1470	250	1838	250	1838
3100	120	911	150	1139	180	1367	200	1519	250	1899	300	2279
3200	120	941	150	1176	180	1411	220	1725	250	1960	300	2352
3300	120	970	150	1213	200	1617	220	1779	250	2021	300	2426
3400	120	1000	180	1499	200	1666	220	1833	250	2083	300	2499
3500	120	1029	180	1544	200	1715	220	1887	250	2144	300	2573
3600	120	1058	180	1588	200	1764	220	1940	250	2205	300	2646
3700	120	1088	180	1632	200	1813	220	1994	300	2720	300	2720
3800	120	1117	180	1676	200	1862	250	2328	300	2793	300	2793
3900	120	1147	180	1720	200	1911	250	2389	300	2867	300	2867
4000	120	1176	180	1764	200	1960	250	2450	300	2940	300	2940

※製品は全てオーダーメイド品です。

※規格表は、参考値として下さい。設計条件が確定すれば別途検討いたします。

道路用側溝

暗渠・
函渠・
側溝

道路用製品

水路用製品

擁壁

河川・
法面
保護製品防火水槽
排水用製品ブロック
平板その他
取扱製品