



■スーパー・テールアルメ

カルバート

貯水槽

道路用側溝

函渠・  
暗渠型側溝

道路用製品

農業用製品

L型擁壁

擁壁

環境製品

河川・法面  
保護製品

排水用製品

ブロック  
平板

その他  
取扱製品

補強土壁工法

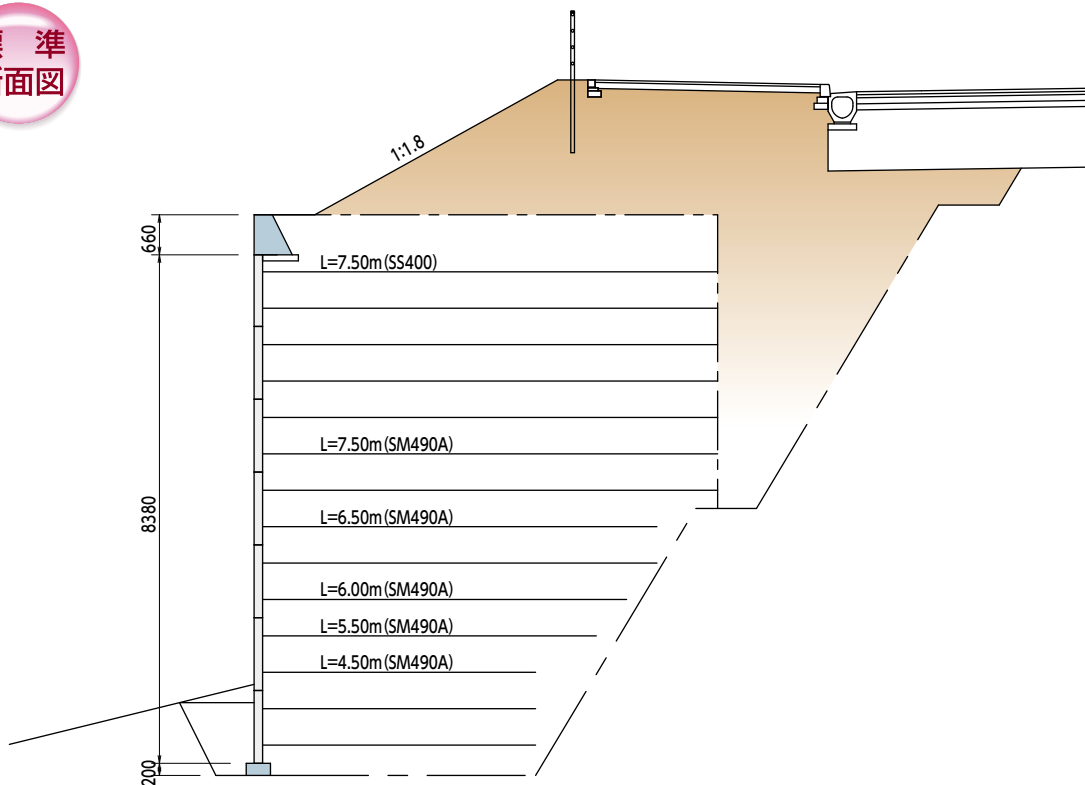
# スーパー・テールアルメ



## 特徴

- 大型パネルの採用により、壁体設置時間が従来工法よりも、30%削減されます。
- ストリップ幅を広げることで、取付総延長が従来工法より25%削減されます。
- 盛土転圧高さを20cmから30cmにすることにより、背面土転圧回数が20%削減されます。

標準  
断面図

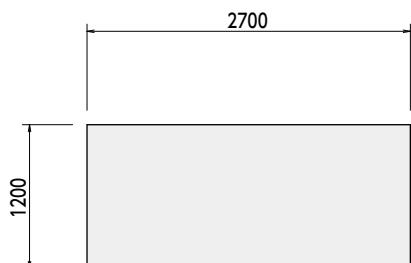




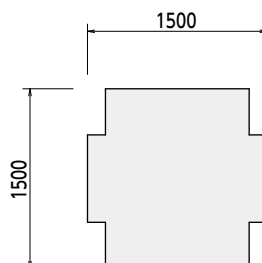
製品規格

「本製品についての詳細カタログ及び技術資料を用意しております。」

基本パネル

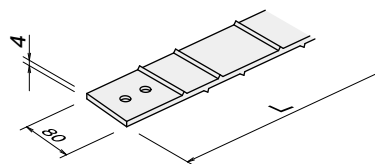


従来型パネル



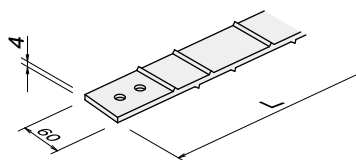
面積約1.5倍増  
←  
設置時間30%減

ストリップ



ストリップ幅の割増  
←  
ストリップ総延長25%減

従来型ストリップ



施工手順

1.基礎工



2.壁面パネル設置



3.ストリップ取付



4.盛土転圧



5.天端パネル設置



6.キャップ設置・完了



カルバート

貯水槽

道路用側溝

函渠・  
暗渠型側溝

道路用製品

農業用製品

L型擁壁

擁壁

環境製品

河川・法面  
保護製品

排水用製品

ブロック  
平板

その他  
取扱製品

