

浸水対策は大丈夫？

床下換気口

止水シート

床びたシート

で

集中豪雨から 自宅を守る



災害 害虫 悪臭

住宅基礎の腐敗


換気口カバーでは
止水効果なし

床びたシートで
浸水をストップ!


そこで! 被害を最小限に抑える

貼るだけ浸水対策のご提案

床下換気口用止水シートの特徴




通常時(受枠のみ)



浸水時(止水シート取付)



浸水しないことを
確認しております。



- ステンレス製受枠と止水シートのセット商品です。
- 止水シートがマグネット式なので必要な時に簡単に取付可能です。
- 止水性能確認試験の結果漏水しないことを確認しております。



株式会社 **ダイクレ**

<http://www.daikure.co.jp/>

**貼るだけ
浸水対策**

床下換気口 止水シート

床ぴたシート

施工事例

取り付け前

突然の
集中豪雨



そこで! 床ぴたシート

マグネットシート貼り付け前

平常時



マグネットシート貼り付け時

非常時



施工方法



①シーリング材及び仮止用接着剤を受枠に塗布する



②マスキングテープを貼り付ける



③壁面と受枠の隙間にシーリング材を塗布して仕上げる



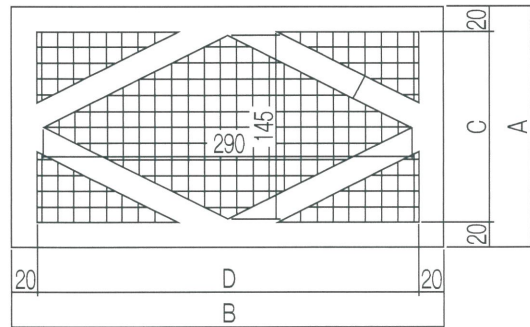
④マスキングテープを剥がして完成

※必要であれば別途仮止めテープで一時的に固定して下さい。

動画で
チェック!



参考サイズ



※サイズにより開口部形状が若干変わります。

換気口サイズ	型式	A	B	C	D	W
130×300	KST(N)130-300	170	340	130	300	20
150×300	KST(N)150-300	190	340	150	300	20
150×450	KST(N)150-450	190	490	150	450	20
150×600	KST(N)150-600	190	540	150	600	20
200×400	KST(N)200-400	240	440	200	400	30
200×500	KST(N)200-500	240	540	200	500	30
200×600	KST(N)200-600	240	640	200	600	30

※型式KSTNO-Oは金網付、KSTO-Oは金網無です。
 ※上記以外のサイズも対応可能ですのでお問い合わせ下さい。
 ※価格はお電話にてお問い合わせ下さい。
 ※製品のみ販売で、施工依頼は弊社では承っておりません。



■ご購入はこちらから

株式会社ディーネット／ダイクレ製品販売会社

<http://daikure-shop.net/>

<http://daikure-shop.net/products.php?inquiryNo=SB068>

