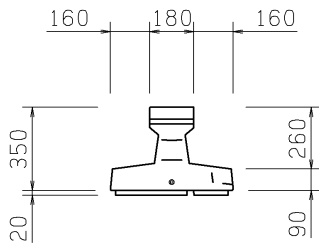
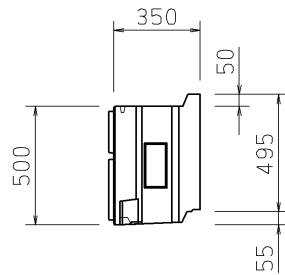
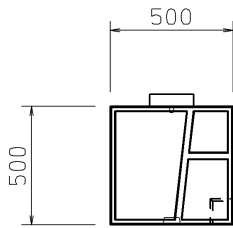


端部ブロック

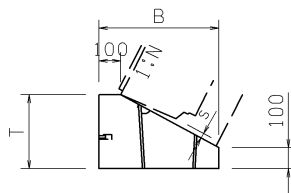
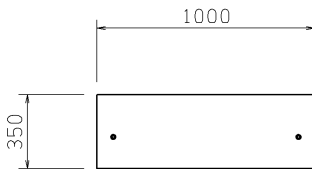
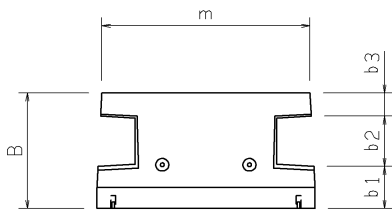


胴込量 0.044m³/個

参考質量 100kg



基礎ブロック



呼び名 (控長)	擁壁勾配 (1:N)	寸法 (mm)							重量 (kg)	胴込量 (m ³ /個)
		B	T	b1	b2	b3	m	s		
350型	1:0.3	430	250	195	145	90	966	49	165	0.013
	1:0.4							25		
	1:0.5							2		
450型	1:0.3	520	300	200	210	110	958	54	225	0.018
	1:0.4							30		
	1:0.5							7		
500型	1:0.3	550	350	200	240	110	954	71	265	0.024
	1:0.4							47		
	1:0.5							24		
550型	1:0.3	600	400	200	290	110	950	80	310	0.033
	1:0.4							56		
	1:0.5							33		

施工写真

